

2021年 9月20日

ボーイ隊「Web 集会 キャンプ訓練」

キャンプ訓練

杉並第5団 ボーイ隊



訓練内容	
1	キャンピング
2	設営手順
3	レイアウト訓練
4	撤営手順
5	班キャンプ

『キャンピング』 スカウトハンドブックP.189～

- ① キャンプの装備
 - ・ 個人装備
 - ・ 班装備 (班備品)
 - ・ パッキング
 - ・ テント類
- ② キャンプの衛生と安全
- ③ 設営
 - ・ キャンプ地の選定
 - ・ 班サイトと工作物
- ④ 刃物
- ⑤ かまど
- ⑥ 火起こし
- ⑦ 野外生活のおきて、アウトドア・コード (P.44～47)

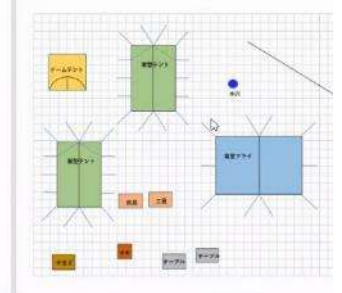
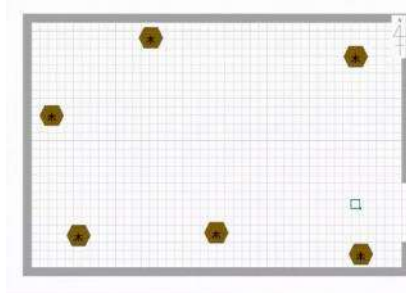


初心者トミー-No.4 トミーキャンプに行く希望にあふれてキャンプに来たのに、わかったのは、テントがロープで支えられていることだった。

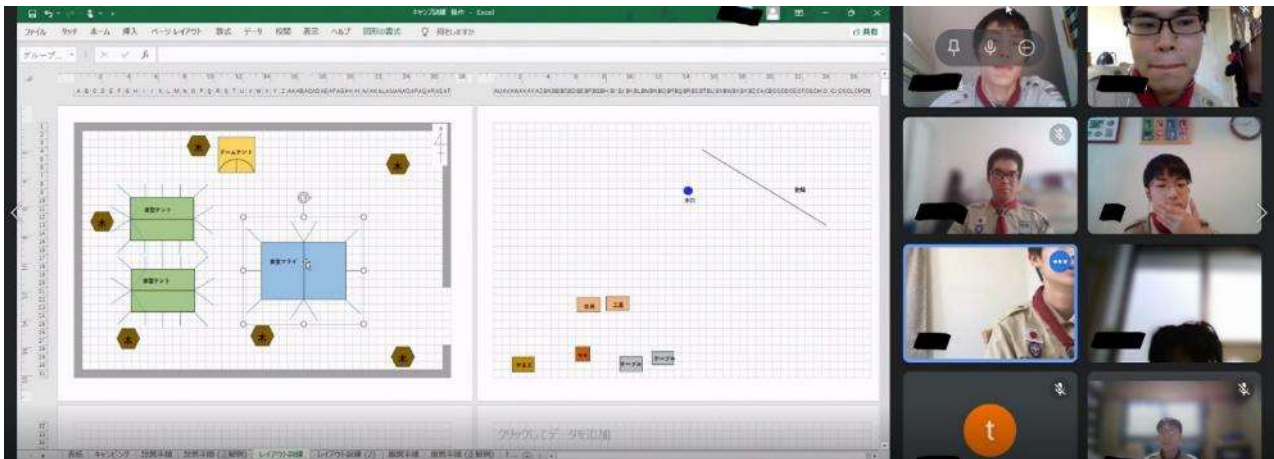
「来たときよりも美しく。残すものは感謝のみ。」

本日はリモートでの「キャンプ訓練」です。

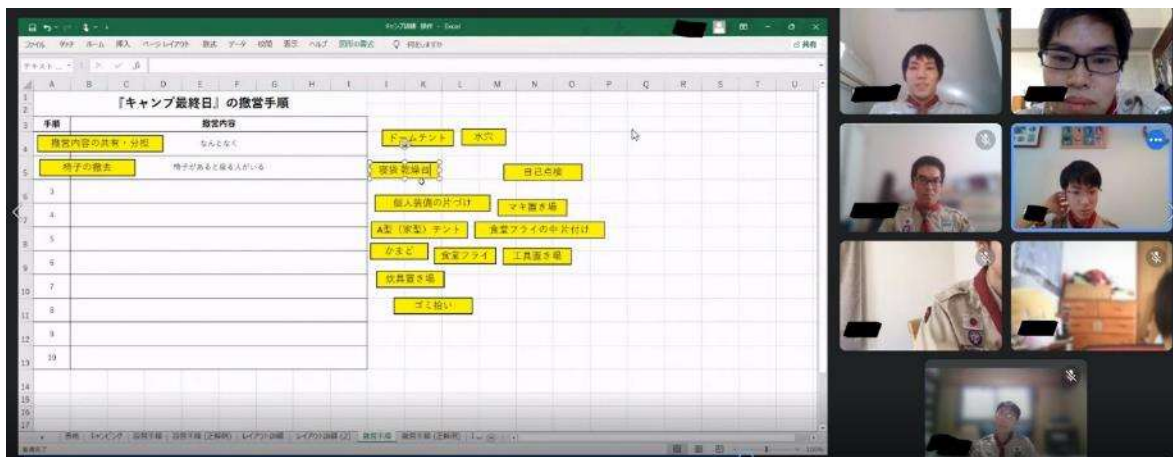
『キャンプ初日』の設営手順 (正解例)		
手順	設営内容	
1	全体レイアウト	→ 設営や作業のしやすさを動線も考慮する
2	設営内容の共有・分任	→ 作業効率を考え、時間配分も設定する
3	食糧フライ	
4	A型 (架型) テント	ドームテント
5	個人装備のテント収納	
6	食糧フライの中レイアウト	
7	かまど	水穴
8	マキ置場	水くみ
		→ 雨が降りそうな時は、早めにマキを拾っておい
9	次員置き場	
10	マキ置き場	工具置き場
	※ 班旗置き場	→ 初日には作らない! 作ってしまうと後シユ・袋シユでロープは壊れてしまう!



設営手順を並び替え、班サイトのレイアウトを考えます。



限られたスペースの中で、テントや食堂フライ・工作物などを配置します。
作業の効率性や安全を確保する動線も、意識しなければいけません。



撤営手順も学びます。

最近のキャンプでは撤営の遅れが目立ちます。効率よくスピーディーに撤営しましょう。

『班キャンプ』 スカウトハンドブックP.278～



「班キャンプを楽しもう！」

**対面活動が再開したら、実際のテント設営などを訓練します。
キャンプ技能を身に着け、今後のキャンプに備えましょう！**

君たちとのキャンプを、リーダーも楽しみにしています♪